

КЕРАМИЧЕСКАЯ И ИМПОРТНАЯ ЦЕМЕНТНО-ПЕСЧАНАЯ ЧЕРЕПИЦА BRAAS

КРОВЕЛЬНАЯ СИСТЕМА BRAAS

BRAAS
НАТУРАЛЬНАЯ ЧЕРЕПИЦА



РУБИН
Керамическая черепица
Размер черепицы: 43,5 x 27,5 см
Расход на кв.м: 12,9 шт



АГАТ
Керамическая черепица
Размер черепицы: 44,0 x 26,0 см
Расход на кв.м: 13,9 шт



ТОПАЗ
Керамическая черепица
Размер черепицы: 43,0 x 25,5 см
Расход на кв.м: 12,9 шт



САПФИР
Керамическая черепица
Размер черепицы: 43,5 x 26,0 см
Расход на кв.м: 14,4 шт



ИЗУМРУД
Керамическая черепица
Размер черепицы: 47,5 x 43,0 см
Расход на кв.м: 12,5 шт



ГРАНАТ
Керамическая черепица
Размер черепицы: 44,6 x 26,5 см
Расход на кв.м: 11,4 шт



ТУРМАЛИН
Керамическая черепица
Размер черепицы: 47,5 x 24,0 см
Расход на кв.м: 11,1 шт



ОПАЛ
Керамическая черепица
Размер черепицы: 38,0 x 18,0 см
Расход на кв.м: от 33,7 шт



КОППО ДИ ГРЕЦИЯ
Цементно-песчаная черепица
Размер черепицы: 42,0 x 33,0 см
Расход на кв.м: 10 шт



НОВИНКА!



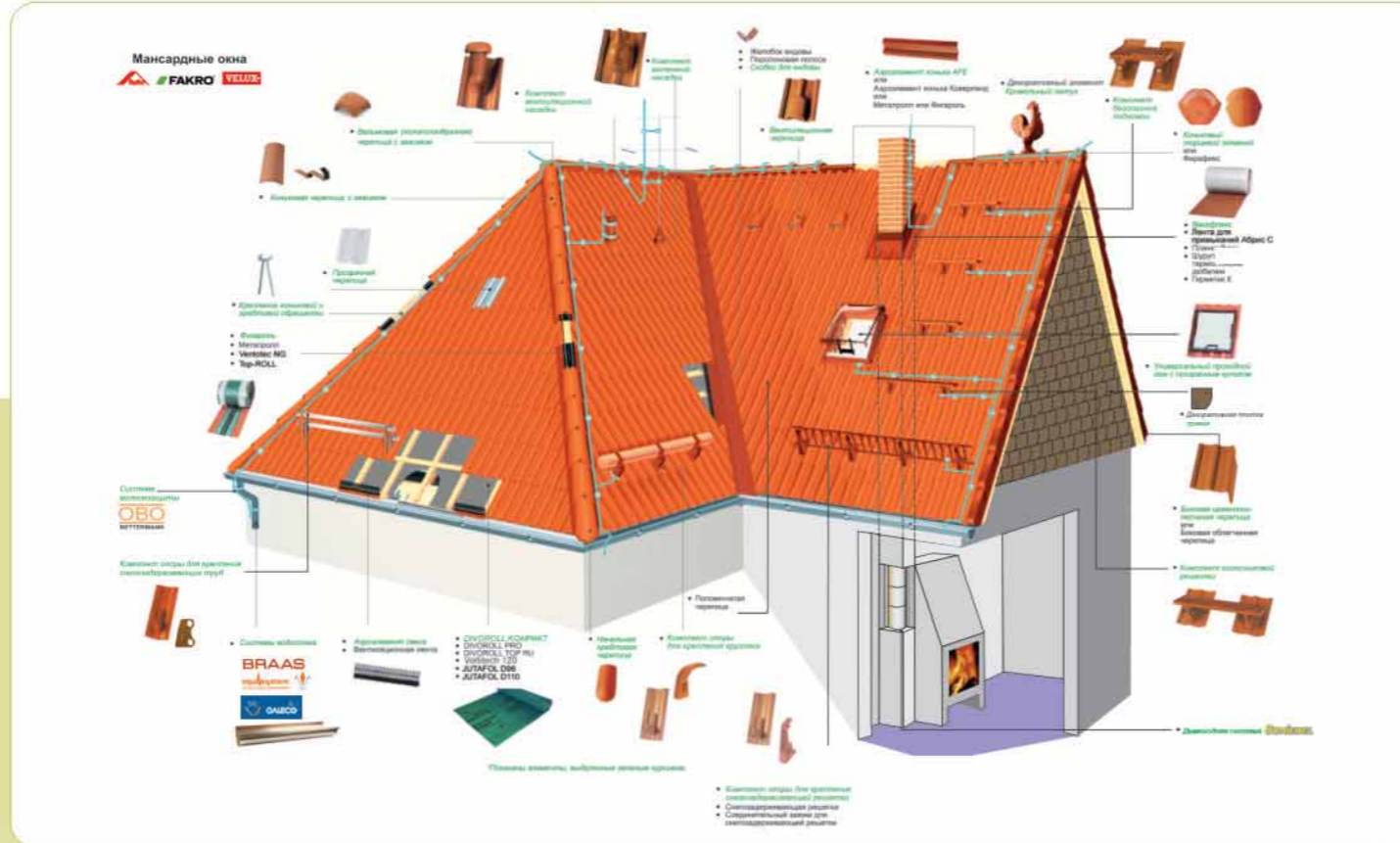
ГАЛЛЕАН
Керамическая черепица
Размер черепицы: 43,3 x 31,7 см
Расход на кв.м: 9,9-11,3 шт



НОВИНКА!



БУРГУНД
Керамическая черепица
Размер черепицы: 27,0 x 17,0 см
Расход на кв.м: 59-65 шт



BRAAS

ООО БРААС-ДСК 1
129343, г. Москва, ул. Амундсена, д. 2
Тел./факс: (495) 735-43-70
www.braas.ru, www.monier.ru

Ваш дилер:

Внимание! Цветовая гамма черепицы в данном каталоге может отличаться от действительного цвета черепицы. Перед оформлением заказа на черепицу, необходимо ознакомиться с оригинальным цветом модели, представленным на демонстрационных стендах нашей компании и в дилерской сети.

Представительства ООО БРААС-ДСК 1:

- г. Санкт-Петербург (812) 252-79-54
- г. Екатеринбург (343) 270-57-00
- г. Краснодар (861) 228-20-88
- г. Новгород (951) 913-93-76
- г. Воронеж (4732) 51-90-88
- г. Ростов-на-Дону (918) 555-94-95
- г. Сочи (8622) 35-00-53
- г. Ставрополь (918) 749-04-90
- г. Новороссийск (918) 120-89-08
- г. Тольятти (8482) 700-800
- г. Казань (8432) 48-48-27
- г. Владимир, г. Иваново (916) 391-91-84
- г. Тула (910) 844-88-43
- г. Саратов (8452) 37-88-37
- г. Ярославль (910) 973-23-31
- г. Новосибирск (383) 217-23-67

30 лет
гарантия
на черепицу



✓ всегда в наличии на складе в Москве

Ассортимент и цветовая гамма черепицы могут меняться




ЦЕМЕНТНО-ПЕСЧАНАЯ ЧЕРЕПИЦА BRAAS

Черепица BRAAS с двойной покраской NOVO

II этап

первое покрытие

наносится по сырому бетону для прочного сцепления красителя с черепицей



III этап

второе покрытие

наносится после сушки черепицы для создания прочного и гладкого покрытия

I этап

окрашенный в массе бетон

обеспечивает сохранность цвета в течение всего срока службы


При производстве цементно-песчаной черепицы BRAAS:

- окраска черепицы производится в три этапа
- используются только высококачественные немецкие красители и пигменты

Поэтому черепица BRAAS сохраняет свой цвет на протяжении всего срока службы

Черепица BRAAS - результат многолетнего опыта и исследований

эффективный высокий профиль для обеспечения прочности кровельного покрытия



двойной боковой замок с отбортовкой для защиты от проникновения воды и снега

плоская ровная поверхность для большей площади опоры


закругленный нижний край для красивого внешнего вида кровельного покрытия

название модели для идентификации продукции



двойной боковой замок для защиты от задувания и четкой фиксации черепиц в ряду

специальный зацеп для надежного крепления к обрешетке



дополнительные ребра жесткости для усиления края черепицы

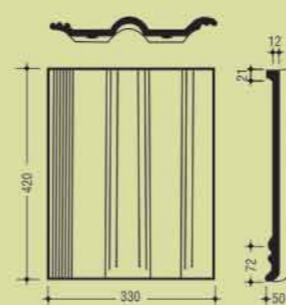
название бренда и производителя для идентификации продукции

двойной аэродинамический замок для защиты от задувания воды и снега

ЦЕМЕНТНО-ПЕСЧАНАЯ ЧЕРЕПИЦА BRAAS ФРАНКФУРТСКАЯ



Опорная длина	399 мм
Высота профиля	25 мм
Расчетная ширина	300 мм
Нахлест	7,5 - 10,8 см
Шаг обрешетки	31,2 - 34,5 мм
Возможный уклон	от 10 до 90 град
Расход	10 шт./м ²
Вес	4,5 кг/шт.



красный



коричневый



темно-коричневый



черный



синий



зеленый




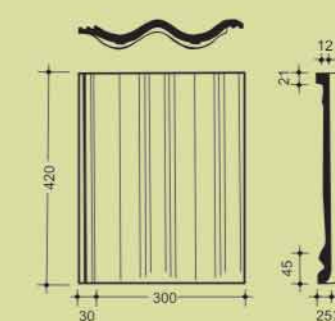
серый

Ассортимент и цветовая гамма черепицы могут меняться

ЦЕМЕНТНО-ПЕСЧАНАЯ ЧЕРЕПИЦА BRAAS ЯНТАРЬ



Опорная длина	399 мм
Высота профиля	31 мм
Расчетная ширина	300 мм
Нахлест	7,5 - 10,8 см
Шаг обрешетки	31,2 - 34,5 мм
Возможный уклон	от 10 до 90 град
Расход	10 шт./м ²
Вес	4,3 кг/шт.



вишневый



красный антик

ДЕКОРАТИВНЫЕ ЭЛЕМЕНТЫ НА КОНЕК



Ассортимент и цветовая гамма черепицы могут меняться